

Principais resultados

Julho 2013 - 2014

Dados mensais:

Comparativamente a igual período no ano anterior, o volume de vendas nacionais de águas engarrafadas em Julho, apresenta um resultado negativo de 20,0% (em litros) e de 21,5% (em embalagens).

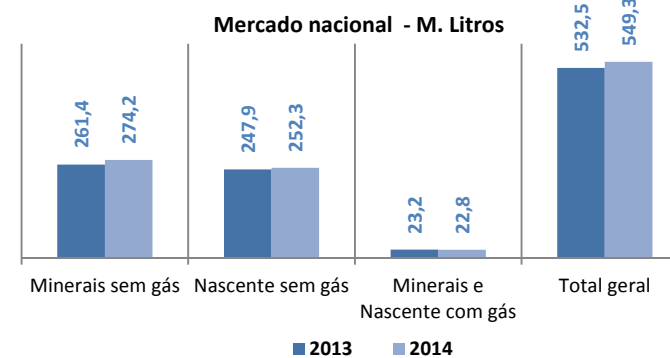
As exportações em Julho revelam uma evolução igualmente negativa de 3,4% (em litros) e de 16,4% (em embalagens).

Dados acumulados:

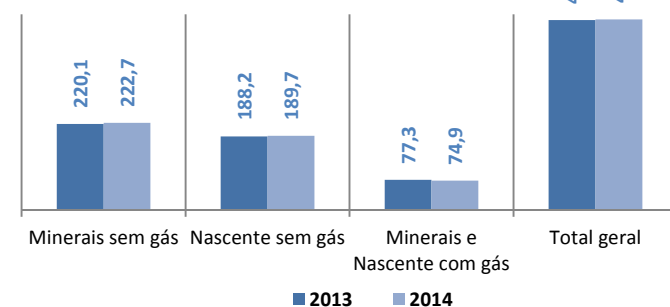
O volume de vendas nacionais de águas engarrafadas de Jan | Julho, mostram um resultado positivo de 3,2% (em litros) e de 0,4% (em embalagens), comparativamente a igual período no ano anterior.

As exportações de Jan | Julho têm uma evolução negativa de 8,2% (em litros) e de 17,6% (em embalagens).

Mercado das Águas engarrafadas
- Acumulado a JULHO 2013 | 2014 -



Mercado nacional - M. Embalagens



Cont. análise gráfica

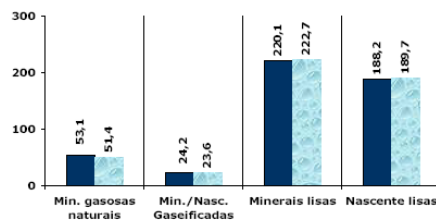




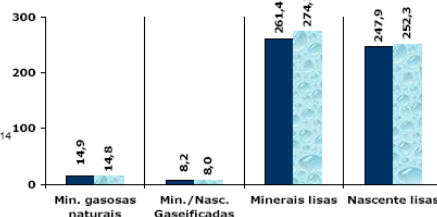
ANÁLISE GRÁFICA (MERCADO NACIONAL)

EVOLUÇÃO POR TIPO DE ÁGUAS

MILHARES DE EMBALAGENS

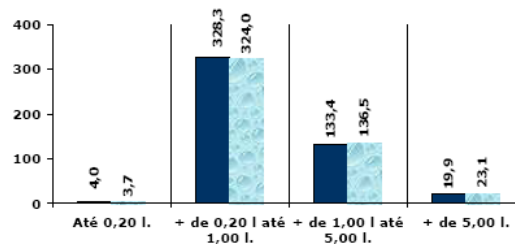


MILHARES DE LITROS

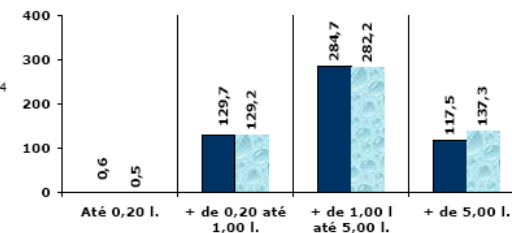


EVOLUÇÃO POR CAPACIDADES

MILHARES DE EMBALAGENS

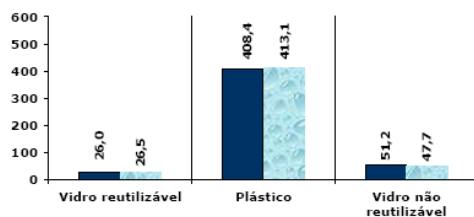


MILHARES DE LITROS



EVOLUÇÃO POR MATERIAIS DAS EMBALAGENS

MILHARES DE EMBALAGENS



MILHARES DE LITROS

